

Le Directoire de Disway s'est réuni le 05 mars 2024 sous la présidence de Monsieur Hakim Belmaachi en vue d'examiner l'activité et arrêter les comptes sociaux et consolidés au 31 décembre 2023.

A fin décembre 2023, le groupe Disway maintient sa position de leader régional et conserve ses fondamentaux financiers et sa rentabilité, malgré un contexte conjoncturel difficile. L'exercice a été marqué par un niveau de stock important sur le marché ainsi qu'une baisse de la demande, engendrant une pression concurrentielle sur les prix de vente.

Comptes consolidés en MDH :

Au terme de l'exercice 2023, les résultats consolidés du groupe Disway ressortent comme suit :

- Le chiffre d'affaires consolidé affiche une baisse de -4,1%, passant de 1 950 MDH en 2022 à 1 870 MDH en 2023. Cette baisse s'explique principalement par le recul de l'activité Retail à l'international et la baisse de l'activité solaire impactée par la chute importante des prix au niveau mondial.

- Le résultat d'exploitation du groupe enregistre une croissance de +3,1%, passant de 122 MDH en 2022 à 126 MDH en 2023. Cette amélioration est due à la bonne maîtrise des charges d'exploitation et à l'augmentation des autres produits d'exploitation qui passent à 40 MDH contre 20 MDH en 2022, sous l'effet des reprises d'exploitation des créances clients irrécouvrables.

- Le Résultat Net Part du Groupe (RNPG) enregistre une baisse de -22,6% pour finir à 66 MDH, contre 85 MDH en 2022. Ce recul s'explique par l'effet conjugué du résultat financier et du résultat non courant, sous l'impact du coût du contrôle fiscal et de l'apurement des créances irrécouvrables.

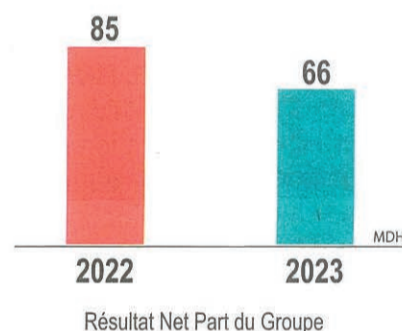
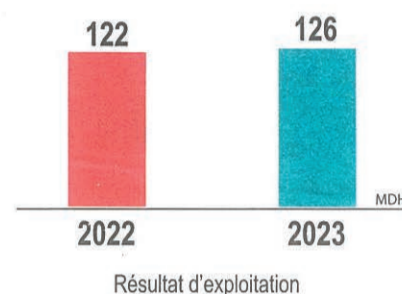
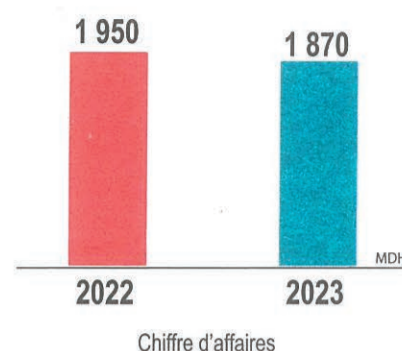
- Au 31 décembre 2023, le total bilan consolidé ressort à 1 221 MDH contre 1 445 MDH en 2022, soit une baisse de -15,5% sous l'effet combiné de la baisse du niveau de stock de marchandises et des comptes clients. Le groupe maintient sa solidité financière avec un financement global assuré à 72% par les fonds propres.

Dividendes :

Le Directoire a décidé de proposer lors de la prochaine Assemblée Générale Ordinaire, la distribution d'un dividende ordinaire de 35 DH par action.

Perspectives :

Fort de son expertise et de sa solidité financière, le groupe Disway va continuer à consolider sa position de leader de la distribution des nouvelles technologies, tout en poursuivant sa stratégie de diversification, d'étoffement de son offre produit et de développement de l'activité de services logistiques à travers la filiale DLS et la nouvelle plateforme de Skhirat.



BILAN CONSOLIDÉ		En Dirhams	
	31/12/2023	31/12/2022	
ACTIF			
ACTIF IMMOBILISÉ	359 773 625,76	343 101 884,59	
* Ecart d'acquisition			
* Immobilisations incorporelles	172 648 041,65	171 791 234,90	
* Immobilisations corporelles	185 935 632,68	169 844 284,99	
* Immobilisations financières	1 189 951,43	1 466 364,70	
* Titres mis en équivalence			
ACTIF CIRCULANT	820 915 552,08	1 065 297 663,66	
* Stocks et en-cours	215 693 239,83	366 849 674,28	
* Clients et comptes rattachés	499 430 057,81	572 824 919,07	
* Autres créances et comptes de régularisation	89 551 891,42	125 245 897,60	
* Titres et valeurs de placement	16 240 363,02	377 172,71	
Disponibilités	40 423 685,47	36 796 341,26	
TOTAL ACTIF	1 221 112 863,32	1 445 195 889,52	
PASSIF			
CAPITAUX PROPRES DE L'ENSEMBLE	668 495 031,74	669 082 796,86	
* Capitaux propres (part de groupe)	668 495 031,74	669 082 796,86	
* Capital	188 576 200,00	188 576 200,00	
* Prime d'émission, de fusion, d'apport	224 782 325,40	224 782 325,40	
* Réserves consolidées	216 475 744,00	194 413 847,93	
* Résultat net consolidé part du groupe	65 518 530,74	84 640 476,19	
* Ecart de conversion	-26 857 768,40	-23 330 052,66	
* Intérêts minoritaires			
Provision pour risques et charges			
Dettes	319 969 440,38	484 695 805,03	
* Emprunts et dettes financières	83 711 348,18	99 358 340,71	
* Fournisseurs et comptes rattachés	139 132 459,11	266 902 928,56	
* Autres dettes et comptes de régularisation	97 125 633,09	118 434 535,76	
Trésorerie-passif	232 648 391,20	291 417 287,63	
TOTAL PASSIF	1 221 112 863,32	1 445 195 889,52	

COMPTE DE PRODUITS ET CHARGES CONSOLIDÉ		En Dirhams	
	31/12/2023	31/12/2022	
Produits d'exploitation	1 910 075 707,37	1 969 992 542,91	
* Chiffre d'affaires	1 869 587 153,14	1 950 400 911,41	
* Autres produits	40 488 554,23	19 591 631,50	
Charges d'exploitation	1 783 949 402,47	1 847 696 878,78	
* Achats revendus & consommés	1 666 132 976,77	1 731 520 070,13	
* Autres charges externes	28 180 866,86	25 795 741,84	
* Impôts et taxes	1 525 268,58	2 130 091,41	
* Charges de personnel	54 553 688,92	54 666 200,97	
* Autres charges d'exploitation	1 400 000,00	1 400 000,00	
* Dotations d'exploitation	32 156 601,34	32 184 774,43	
Résultat d'exploitation	126 126 304,90	122 295 664,13	
Charges et produits financiers	-2 317 234,40	4 577 224,05	
Résultat courant des entreprises intégrées	123 809 070,50	126 872 888,18	
Charges et produits non courant	-31 322 009,99	-7 135 357,14	
Impôts sur les bénéfices	26 968 529,77	35 097 054,85	
Résultat net des entreprises intégrées	65 518 530,74	84 640 476,19	
Quote part dans le résultat des entreprises incluses par mise en équivalence			
Dotations aux amortissements des écarts d'acquisition			
Résultat net de l'ensemble consolidé	65 518 530,74	84 640 476,19	
Résultat minoritaire			
Résultat net part du groupe	65 518 530,74	84 640 476,19	
Résultat net consolidé par action en dirhams	34,74	44,88	

INFORMATIONS RELATIVES AU PÉRIMÈTRE DE CONSOLIDATION

Liste des Sociétés	% D'intérêt	% de contrôle	Méthode de consolidation
Disway	Mère	Mère	Intégration globale
Blueway Technology	100%	100%	Intégration globale
Experience Store	100%	100%	Intégration globale
Disway Logistic Services	100%	100%	Intégration globale
Disway MEA	100%	100%	Intégration globale
Disway Tunisie	100%	100%	Intégration globale